

СОВРЕМЕННОЕ СОСТОЯНИЕ И ПЕРСПЕКТИВЫ ПОЛИТИКИ РОССИИ НА ГЛОБАЛЬНОМ НЕФТЯНОМ РЫНКЕ

Баранов Дмитрий Никитич¹,

e-mail: Gex561@yandex.ru,

Бушуева Наталья Владимировна¹,

канд. экон. наук, доцент,

e-mail: nbushueva@muiv.ru,

¹Московский университет имени С.Ю. Витте, г. Москва, Россия

В статье проведен анализ статистических показателей, характеризующих объемы экспорта нефти Россией на глобальные рынки. Предметом исследования являются организационно-экономические отношения, возникающие в процессе проведения внешнеторговой политики России на глобальном рынке нефти. Методами исследования явились статистический и графический метод, анализ, синтез, индукция и дедукция. Результатом работы являются выводы о перспективах политики России, сделанные на основании анализа количественных данных, характеризующих объемы экспорта нефти на глобальные рынки. Показано, что в условиях санкционных рестрикций со стороны стран коллективного Запада Россия должна сосредоточиться на проведении политики диверсификации рынков сбыта и проведении импортозамещения в критически важных сферах нефтяного комплекса. Предложены меры по преодолению санкционных рестрикций, наложенных на экспорт нефти со стороны стран коллективного Запада.

Ключевые слова: экспорт, глобальный рынок нефти, санкции, страны коллективного Запада, эмбарго

THE CURRENT STATE AND PROSPECTS OF RUSSIA'S POLICY IN THE GLOBAL OIL MARKET

Baranov D.N.¹,

e-mail: Gex561@yandex.ru,

Bushueva N.V.¹,

candidate of economics, associate professor;

e-mail: nbushueva@muiv.ru,

¹Moscow Witte University, Moscow, Russia

The article analyzes statistical indicators characterizing the volume of oil exports by Russia to global markets. The subject of the study is organizational and economic relations arising in the process of conducting Russia's foreign trade policy on the global oil market. The research methods were statistical and graphical methods, analysis, synthesis, induction and deduction. The results of the work are conclusions about the prospects of Russia's policy, based on the analysis of quantitative data characterizing the volume of oil exports to global markets. It is shown that in the conditions of sanctions restrictions by the countries of the collective West, Russia should focus on pursuing a policy of diversification of sales markets and import substitution in critical areas of the oil complex. Measures are proposed to overcome the sanctions restrictions imposed on oil exports by the countries of the collective West.

Keywords: export, global oil market, sanctions, countries of the collective West, embargo

DOI 10.21777/2587-554X-2022-4-39-47

Введение

В современных условиях Россия столкнулась с беспрецедентным противодействием со стороны стран коллективного Запада в процессе реализации своих национальных интересов на глобальных рынках нефти. Вводимые этими странами ограничения против российского экспорта создают условия для трансформации сложившейся географической и товарной структуры экспорта на глобальном нефтяном рынке [1; 2].

В рамках статьи нам необходимо провести анализ статистических данных, которые характеризуют состояние объемов экспорта нефти и, исходя из этого, выявить ключевые тенденции. Исследование будет построено по следующему алгоритму:

- анализ динамики физических объемов экспорта нефти;
- анализ динамики стоимостных объемов экспорта нефти;
- анализ динамики средних экспортных цен на нефть;
- анализ мер санкционного давления стран коллективного Запада на Россию на глобальном рынке нефти;
- выявление ключевых направлений реализации политики России на глобальном рынке нефти в условиях экономической войны.

1. Современное состояние показателей экспорта нефти России на глобальные рынки

Первым направлением исследования современного состояния политики России на глобальном рынке нефти является проведение анализа динамики физического экспорта нефти. Проведение этого анализа позволит нам определить общие тенденции экспорта нефти в физическом выражении и впоследствии соотнести со стоимостным выражением экспорта (рисунок 1).

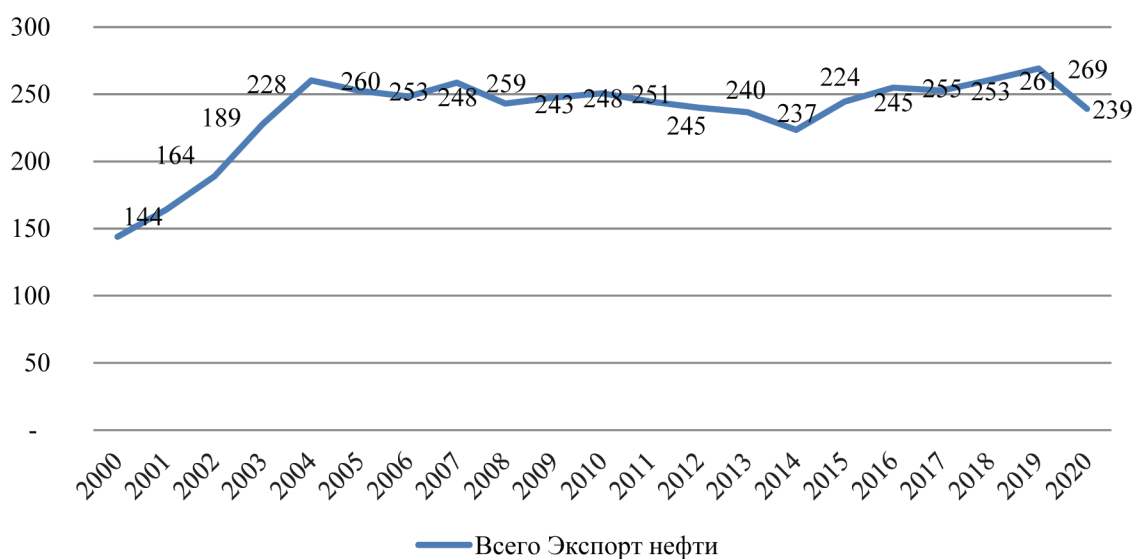


Рисунок 1 – Динамика физического объема экспорта нефти России с 2000 по 2020 г., млн т¹

Анализ данных рисунка 1 показывает, что с 2000 по 2004 год произошел рост физических объемов экспорта нефти Россией на глобальные рынки. Так, в 2000 году объем экспортируемой нефти составлял 144 млн тонн, а к 2004 году возрос на 116 млн тонн и составил 260 млн тонн. На протяжении периода с 2004 по 2020 год физический объем экспортируемой нефти на глобальные рынки колебался в диапазоне от 237 млн тонн (2014 год) до 269 млн тонн (2019 год). По итогам развития пандемии коро-

¹ Официальный сайт Центрального банка Российской Федерации. – URL: https://www.cbr.ru/vfs/statistics/credit_statistics/trade/crude_oil.xls (дата обращения: 10.08.2022). – Текст: электронный.

навируса в 2020 году, на глобальных рынках произошел спад спроса на минеральные ресурсы, что способствовало снижению объемов экспорта российской нефти до 239 млн тонн. В результате начала специальной военной операции на Украине 24 февраля 2022 года и усиления санкционного давления стран коллективного Запада на национальную экономику России произошло снижение физических объемов экспорта нефти на глобальные рынки.

Анализ географической структуры экспорта нефти России на глобальные рынки позволит выявить тенденции изменения объемов поставок нефти на глобальные рынки. Динамика физического объема экспорта нефти России в страны дальнего зарубежья и страны СНГ с 2000 по 2020 год представлена на рисунке 2.

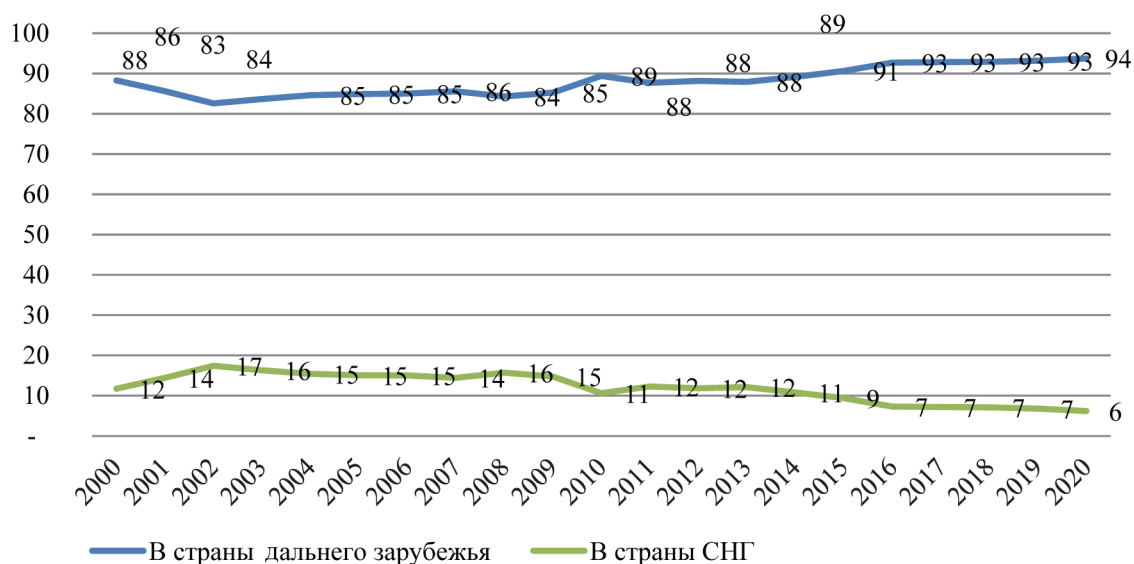


Рисунок 2 – Динамика физического объема экспорта нефти России в страны дальнего зарубежья и страны СНГ с 2000 по 2020 г., %²

Данные рисунка 2 показывают, что подавляющий объем экспортируемой на глобальные рынки нефти Россия направляет в страны дальнего зарубежья. Доля стран СНГ в структуре экспорта России нефти на глобальные рынки на протяжении анализируемого периода снизилась. Так, в 2000 году доля стран дальнего зарубежья составляла 88 %, а доля стран СНГ – 12 %. К 2002 году доля стран СНГ возросла до 17 % – максимального показателя в рамках анализируемого периода. Впоследствии доля стран СНГ в структуре экспорта нефти России на глобальные рынки стала сокращаться и составила по итогам 2020 года 7 %. Таким образом, видно, что объемы экспорта нефти в страны СНГ имеют тенденцию к снижению.

Следующей стадией исследования является проведение анализа стоимостных показателей экспорта нефти Россией, что позволит нам определить современное состояние валютных поступлений [3]. Динамика стоимостных объемов экспорта нефти Россией с 2000 по 2020 год представлена на рисунке 3.

Данные, представленные на рисунке 3, показывают, что объемы валютных поступлений от экспорта нефти Россией на глобальные рынки имеют высокую волатильность. Так, в 2000 году объем валютных поступлений за экспорт нефти составил 25 272 млн долл. Впоследствии объем валютных поступлений устойчиво возрастал вплоть до 2008 года и составил 161 147 млн долл. Однако, в результате развития мирового финансового кризиса, который привел к падению цен на нефть на мировых рынках, в 2009 году произошло падение валютных поступлений от экспорта нефти на глобальные рынки до 100 593 млн долл. С 2010 года начинается посткризисное восстановление, которое сопровождается ростом цен на нефть на глобальных рынках, что обеспечивает увеличение валютных поступлений в национальную экономику России. По итогам 2011 года Россия получает максимальный объем валют-

² Официальный сайт Центрального банка Российской Федерации. – URL: https://www.cbr.ru/vfs/statistics/credit_statistics/trade_crude_oil.xls (дата обращения: 10.08.2022). – Текст: электронный.

ных поступлений от экспорта нефти на глобальные рынки – 181 812 млн долл. В 2012 и 2013 годах на глобальных рынках нефти наблюдается стабильная конъюнктура, что обеспечивает высокие объемы валютных поступлений от экспорта нефти Россией. Однако, в 2014 году начинается очередной глобальный энергетический кризис, обусловленный высокими объемами предложения нефти на мировых рынках. Ключевыми факторами этого стали:

- урегулирование кризиса с ядерной программой Ирана и последующее снятие санкций Совета Безопасности ООН, что способствовало его выходу на глобальные нефтяные рынки;
- снятие эмбарго на экспорт нефти в США;
- развитие сланцевых технологий добычи нефти в США;
- увеличение объемов добычи нефти в Саудовской Аравии (начало экономической войны с США);
- развитие альтернативных источников энергии [4; 5].

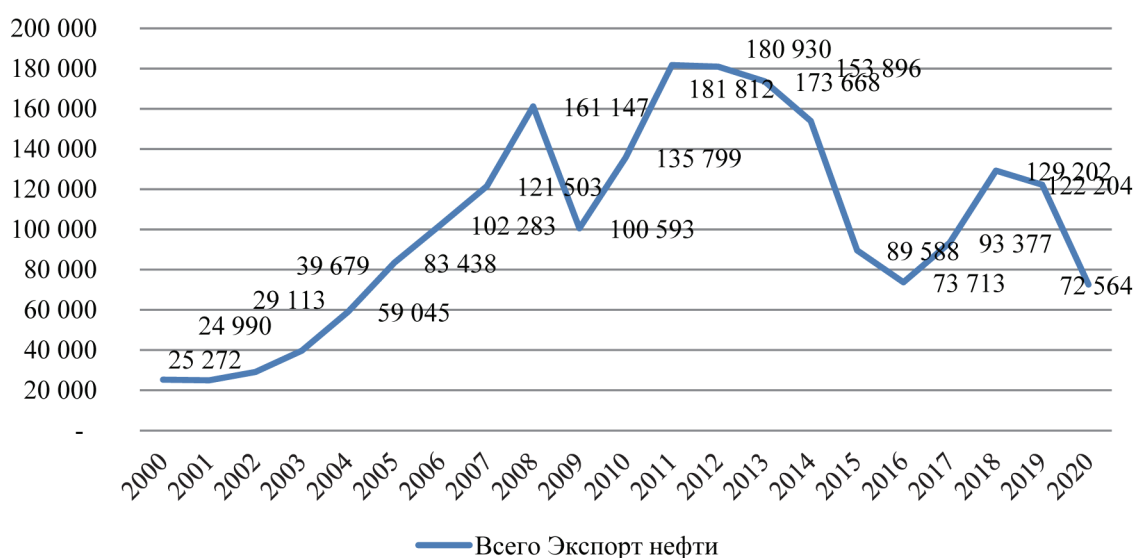


Рисунок 3 – Динамика стоимостных объемов экспорта нефти Россией с 2000 по 2020 г., млн долл.³

Эти факторы в совокупности способствовали падению цен на нефть на глобальных рынках и привели к падению валютных поступлений от экспорта нефти Россией на глобальные рынки с 181 812 млн долл. по итогам 2012 года до 73 713 млн долл. по итогам 2016 года. В 2017 и 2018 годах наблюдается возрастание валютных поступлений от экспорта нефти до 129 202 млн долл. По итогам 2020 года произошло снижение объемов экспорта нефти и валютных поступлений, что обусловлено остановкой глобальной экономики вследствие распространения эпидемии коронавируса, до 72 564 млн долл. В 2022 году прогнозируется падение валютных поступлений от экспорта нефти Россией на глобальные рынки, что вызвано введением санкционных ограничений странами коллективного Запада против российского экспорта нефти.

Важным является анализ географии экспорта нефти России, что позволит нам определить ключевые географические направления экспорта нефти в стоимостном выражении [6]. Динамика стоимостных объемов экспорта нефти Россией в страны дальнего зарубежья и страны СНГ с 2000 по 2020 год представлена на рисунке 4.

Данные рисунка 4 показывают, что основной объем валютных поступлений приходится на страны дальнего зарубежья. Объем валютных поступлений от экспорта нефти в страны СНГ на протяжении анализируемого периода имеет тенденцию к снижению.

Анализ физических и стоимостных показателей, характеризующих экспорт нефти Россией на глобальные рынки, показывает, что 2000-е годы характеризовались ростом валютных поступлений

³ Официальный сайт Центрального банка Российской Федерации. – URL: https://www.cbr.ru/vfs/statistics/credit_statistics/trade/crude_oil.xls (дата обращения: 10.08.2022). – Текст: электронный.

вследствие роста цен на нефть на глобальных рынках. В 2010-е годы прирост валютных поступлений во многом обусловлен экстенсивным приростом физических объемов экспорта нефти.



Рисунок 4 – Динамика стоимостных объемов экспорта нефти Россией в страны дальнего зарубежья и страны СНГ с 2000 по 2020 г., млн долл.⁴

В этой связи важным является анализ динамики средних экспортных цен на нефть, что позволит нам определить тенденции волатильности цен на глобальных рынках. Динамика средних экспортных цен на нефть с 2000 по 2020 год представлена на рисунке 5.



Рисунок 5 – Динамика средних экспортных цен на нефть с 2000 по 2020 г., долл. за баррель⁵

Данные рисунка 5 показывают, что за анализируемый период средние экспортные цены на нефть на глобальных рынках были подвержены высокой волатильности. Однако, их волатильность отража-

⁴ Официальный сайт Центрального банка Российской Федерации. – URL: https://www.cbr.ru/vfs/statistics/credit_statistics/trade/crude_oil.xls (дата обращения: 10.08.2022). – Текст: электронный.

⁵ Официальный сайт Центрального банка Российской Федерации. – URL: https://www.cbr.ru/vfs/statistics/credit_statistics/trade/crude_oil.xls (дата обращения: 10.08.2022). – Текст: электронный.

ет череду кризисов, которые имели место за анализируемый период. Так, падение цен на нефть было характерно для 2009 и 2016 годов, что способствовало снижению валютных поступлений от экспорта нефти Россией.

Важным является установление цен на нефть для основных внешнеторговых партнеров России. Динамика средних экспортных цен в страны дальнего зарубежья и в страны СНГ с 2000 по 2020 год представлена на рисунке 6.



Рисунок 6 – Динамика средних экспортных цен в страны дальнего зарубежья и в страны СНГ с 2000 по 2020 г.⁶

На рисунке 6 показано, что экспортные цены на поставки нефти в страны дальнего зарубежья выше, чем в страны СНГ, что во многом обусловлено географическим расстоянием и развитием интеграционных процессов, происходящих на бывшем советском пространстве.

2. Перспективы развития политики России на глобальных нефтяных рынках в условиях усиления санкционных рестрикций

Заключительной стадией исследования является анализ санкционных рестрикций, введенных странами коллективного Запада против российской нефтяной отрасли, и выявление возможных направлений противодействия этим мерам. Действующие санкционные рестрикции, направленные против российской нефтяной отрасли, и направления их преодоления представлены в таблице 1.

Таблица 1 – Действующие санкционные рестрикции, направленные против российской нефтяной отрасли, и направления их преодоления⁷

Санкционная рестрикция	Характеристика	Возможные направления преодоления
Ограничение инвестиций в энергетический сектор России (4-й пакет санкций)	Запрет иностранным компаниям на участие в инвестиционных проектах российских нефтяных компаний	Привлечение инвестиций компаний развивающихся стран, присоединение к санкциям которых маловероятно. В первую очередь, стран БРИКС, особенно Китая и Индии
Санкции против отдельных компаний	Введение ограничений на сделки с нефтяными компаниями, занимающимися добычей и транспортировкой нефти: Газпромнефть, Роснефть, Транснефть	Переориентация деятельности компаний на развивающиеся рынки Китая, Индии, стран Латинской Америки

⁶ Официальный сайт Центрального банка Российской Федерации. – URL: https://www.cbr.ru/vfs/statistics/credit_statistics/trade/crude_oil.xls (дата обращения: 10.08.2022). – Текст: электронный.

⁷ Составлено автором.

Эмбарго на импорт в Россию товаров, услуг и технологий в сфере нефтяной промышленности (5-й пакет санкций)	Запрет на продажу российским компаниям товаров и услуг, связанных с технологическим процессом по добыче нефти. Кроме того, введен запрет на ремонт этой техники	Проведение политики импортозамещения в нефтяной отрасли, создание преференциальных условий для параллельного импорта оборудования
Поэтапное введение эмбарго на закупки нефти рядом промышленно развитых стран (6-й пакет санкций)	Введение поэтапного эмбарго на импорт российской нефти, который предполагает следующие этапы: – до 5 декабря 2022 г. разрешено исполнение контрактов, заключенных ранее 4 июня; – до 5 февраля 2023 г. разрешены сделки по импорту нефтепродуктов. Существуют послабления для ряда стран ЕС, сильно зависимых от российской нефти	Переориентация экспорта нефти на рынки развивающихся стран. Активизация переговоров в рамках ОПЕК+ о поддержании цен на нефть на глобальных рынках на приемлемом для стран уровне
Ограничения, связанные с транспортировкой нефти и нефтепродуктов	Вводятся следующие ограничения на транспортировку: – запрет на страховку поставок нефти и нефтепродуктов морским путем в третьи страны; – запрет на оказание технической или финансовой помощи, имеющее отношение к перевозкам нефти и нефтепродуктов из России. Данный пункт вступит в силу 5 декабря 2022 г.	Заключение контрактов на транспортные услуги с компаниями из развивающихся стран, не присоединившихся к санкциям
Введение странами Большой семерки и впоследствии всеми странами коллективного Запада потолка цен на российскую нефть	Реализация потолка цен на российскую нефть на нефтяных рынках, по мнению автора, имеет сложности реализации в силу необходимости согласования со странами Азии, прежде всего, Китаем и Индией	В случае введения потолка цен наложить эмбарго на экспорт нефти в страны, которые присоединились к данной мере. Проводить политику диверсификации географического направления экспорта

Данные таблицы 1 показывают, что в 2023 году вступит в силу шестой пакет санкций, который направлен на ограничение объемов торговли российской нефтью. В этих условиях Российской Федерации необходимо развивать новые торгово-экономические связи с развивающимися странами с целью диверсификации рынков сбыта. Кроме того, важным является проведение переговоров на двухстороннем уровне и в рамках ОПЕК+ с целью координации объемов добычи нефти для поддержания глобальных цен на нефть. Важным также являются регуляторные меры, направленные на привлечение инвестиций и технологий из развивающихся стран в нефтяную отрасль России. Эффективность политики, проводимой Правительством России в условиях санкционной войны со странами коллективного Запада на глобальных рынках нефти, определит вопрос выживаемости страны в условиях политической напряженности [7].

Перспективы политики России на глобальном нефтяном рынке будут зависеть от степени ужесточения санкционных ограничений, которые будут вводить промышленно развитые страны против российских энергетических компаний. Однако необходимо отметить, что в сложившейся ситуации даже не действия, а только заявления о прекращении поставок энергоресурсов из России приводят к всплеску цен на мировых рынках. Если же мир столкнется не с гипотетическими, а с физическими крупными ограничениями, цены на основные виды топлива могут значительно превысить уже достигнутые исторические максимумы [8]. В этих условиях перспективным направлением российской политики на глобальном рынке будет диверсификация направлений экспорта нефти. Большой потенциал имеют такие страны, как Китай и Индия, которые имеют быстрорастущую экономику и нуждаются в увеличении импорта энергоресурсов. Одновременно в случае введения потолка цен на российскую нефть со стороны стран Большой семерки, Россия прекратит экспорт нефти в страны, которые присоединятся к данной мере. Это обеспечит рост цен на нефть на мировых рынках и нивелирует потерю рынков промышленно развитых стран.

Заключение

Проведенное в рамках статьи исследование показало, что за анализируемый период физический объем экспорта сырой нефти, поставляемый Россией на глобальные рынки, возрос. Так, в

2000-е годы физический объем экспорта нефти достиг максимальной отметки, и в 2010-е годы имел небольшую волатильность. Стоимостной показатель экспорта нефти, поставляемой на глобальные рынки, в 2000-е годы возрастал за счет увеличения цены, а в 2010-е годы также колебался в результате изменения цен на нефть на глобальных рынках. Объем валютных поступлений от экспорта нефти в страны СНГ на протяжении анализируемого периода имеет тенденцию к снижению. Средние экспортные цены на нефть на глобальных рынках были подвержены высокой волатильности. Однако их волатильность отражает череду кризисов, которые имели место за анализируемый период. В современных условиях развивается экономическая война между Россией и странами коллективного Запада, что создало предпосылки введения санкционных рестрикций, направленных на ограничение экспорта нефти Россией на глобальные рынки. В этих условиях важным является разработка и эффективная реализация регуляторных мер, направленных на противодействие возникающим вызовам на глобальных рынках нефти. Данные меры должны включать в себя как внутренние меры, направленные на создание условий для обеспечения устойчивого развития нефтяной отрасли, так и внешние меры, ориентированные на географическую диверсификацию экспорта нефти, привлечение инвестиций и технологий из развивающихся стран, а также интенсификацию работы на международных площадках, таких как ОПЕК+ и БРИКС.

Список литературы

1. Кумачев А.С. Нефтяной рынок в России и мире: состояние и перспективы // Экономика и бизнес: теория и практика. – 2020. – № 5-1. – URL: <https://cyberleninka.ru/article/n/neftyanoy-rynok-v-rossii-i-mire-sostoyanie-i-perspektivy> (дата обращения: 28.10.2022). – Текст: электронный.
2. Oil and Gas Investment Opportunities for Companies in Modern Conditions / S.U. Niyazbekova, O.S. Ivanova, B. Suleimenova [et al.] // Socio-economic Systems: Paradigms for the Future. – Springer International Publishing Ag, Gewerbestr. 11, Cham, Switzerland, Ch-6330. – 2021. – Vol. 314. – P. 669–676. – DOI 10.1007/978-3-030-56433-9_70.
3. Чижкова О.Ю., Фалина Н.В. Конкурентоспособность России на мировом рынке нефти // Colloquium-journal. – 2019. – № 15 (39). – URL: <https://cyberleninka.ru/article/n/konkurentosposobnost-rossii-na-mirovom-rynke-nefti> (дата обращения: 28.10.2022). – Текст: электронный.
4. Бобылев Ю.Н. Мировой рынок нефти: основные тенденции // Экономическое развитие России. – 2020. – № 2. – URL: <https://cyberleninka.ru/article/n/mirovoy-rynok-nefti-osnovnye-tendentsii-1> (дата обращения: 28.10.2022). – Текст: электронный.
5. Мышкин Н.В. Оценка влияния стран ОПЕК на формирование цен на рынке нефтепродуктов // Академический журнал Западной Сибири. – 2019. – Т. 11, № 2 (57). – С. 93–95.
6. Молдован А.А., Яньшина Е.А., Четвериков Е.А. Перспективы развития мирового нефтяного рынка // Скиф. – 2019. – № 12-2 (40). – URL: <https://cyberleninka.ru/article/n/perspektivy-razvitiya-mirovogo-neftyanogo-rynka> (дата обращения: 28.10.2022). – Текст: электронный.
7. Бобылев Ю.Н., Каукин А.С., Миллер Е.М. Текущее состояние и перспективы на мировом рынке нефти // Экономическое развитие России. – 2020. – № 5. – URL: <https://cyberleninka.ru/article/n/tekushee-sostoyanie-i-perspektivy-na-mirovom-rynke-nefti> (дата обращения: 28.10.2022). – Текст: электронный.
8. Соколов М.М. Перспективы потребления нефти в мире и динамика мировых цен на нее // Вестник Института экономики Российской академии наук. – 2019. – № 4. – URL: <https://cyberleninka.ru/article/n/perspektivy-potrebleniya-nefti-v-mire-i-dinamika-mirovyh-tsen-na-nee> (дата обращения: 28.10.2022). – Текст: электронный.

References

1. Kumachev A.S. Neftyanoj rynek v Rossii i mire: sostoyanie i perspektivy // Ekonomika i biznes: teoriya i praktika. – 2020. – № 5-1. – URL: <https://cyberleninka.ru/article/n/neftyanoy-rynok-v-rossii-i-mire-sostoyanie-i-perspektivy> (data obrashcheniya: 28.10.2022). – Tekst: elektronnyj.
2. Oil and Gas Investment Opportunities for Companies in Modern Conditions / S.U. Niyazbekova, O.S. Ivanova, B. Suleimenova [et al.] // Socio-economic Systems: Paradigms for the Future. – Springer International Publishing Ag, Gewerbestr. 11, Cham, Switzerland, Ch-6330. – 2021. – Vol. 314. – P. 669–676. – DOI 10.1007/978-3-030-56433-9_70.

3. *Chizhkova O.Yu., Falina N.V.* Konkurentosposobnost' Rossii na mirovom rynke nefi // Colloquium-journal. – 2019. – № 15 (39). – URL: <https://cyberleninka.ru/article/n/konkurentosposobnost-rossii-na-mirovom-rynke-nefti> (data obrashcheniya: 28.10.2022). – Tekst: elektronnyj.
4. *Bobylev Yu.N.* Mirovoj rynek nefi: osnovnye tendentsii // Ekonomicheskoe razvitie Rossii. – 2020. – № 2. – URL: <https://cyberleninka.ru/article/n/mirovoy-rynek-nefti-osnovnye-tendentsii-1> (data obrashcheniya: 28.10.2022). – Tekst: elektronnyj.
5. *Myshkin N.V.* Ocenka vliyaniya stran OPEK na formirovanie cen na rynke nefteproduktov // Akademicheskij zhurnal Zapadnoj Sibiri. – 2019. – T. 11, № 2 (57). – S. 93–95.
6. *Moldovan A.A., Yan'shina E.A., Chetverikov E.A.* Perspektivy razvitiya mirovogo neftyanogo rynka // Skif. – 2019. – № 12-2 (40). – URL: <https://cyberleninka.ru/article/n/perspektivy-razvitiya-mirovogo-neftyanogo-rynka> (data obrashcheniya: 28.10.2022). – Tekst: elektronnyj.
7. *Bobylev Yu.N., Kaukin A.S., Miller E.M.* Tekushchee sostoyanie i perspektivy na mirovom rynke nefi // Ekonomicheskoe razvitie Rossii. – 2020. – № 5. – URL: <https://cyberleninka.ru/article/n/tekushchee-sostoyanie-i-perspektivy-na-mirovom-rynke-nefti> (data obrashcheniya: 28.10.2022). – Tekst: elektronnyj.
8. *Sokolov M.M.* Perspektivy potrebleniya nefi v mire i dinamika mirovyh cen na nee // Vestnik Instituta ekonomiki Rossijskoj akademii nauk. – 2019. – № 4. – URL: <https://cyberleninka.ru/article/n/perspektivy-potrebleniya-nefti-v-mire-i-dinamika-mirovyh-tsen-na-nee> (data obrashcheniya: 28.10.2022). – Tekst: elektronnyj.