

СЕЛЬСКОЕ ХОЗЯЙСТВО РЯЗАНСКОЙ ОБЛАСТИ: ТЕНДЕНЦИИ И ПЕРСПЕКТИВЫ РАЗВИТИЯ

Ирина Николаевна Гравшина, канд. экон. наук,

доцент кафедры экономики и финансов,

e-mail: nemograf@mail.ru,

Московский университет имени С. Ю. Витте (Рязанский филиал),

https://www.muiv.ru/ryazan

В статье дана оценка современного состояния сельского хозяйства в Рязанской области. Систематизированы сдерживающие факторы и определены перспективы развития отрасли в регионе.

Ключевые слова: сельское хозяйство; доходность; факторы развития отрасли; инвестиции.

DOI 10.21777/2307-6135-2017-2-63-67

Санкционная политика зарубежных «партнеров», проводимая в отношении нашего государства в последние годы, значительно определила содержательную сторону российской аграрной политики. В результате отечественные сельскохозяйственные предприятия получили дополнительные возможности развития и наращивания производственного потенциала для осуществления хозяйственной деятельности.

Сегодня сельское хозяйство можно назвать динамично развивающейся отраслью, выполняющей приоритетную задачу обеспечения продовольственной независимости нашего государства. Однако при положительной динамике основных показателей отрасли существует ряд проблем, требующих решения.



И.Н. Гравшина

Сельское хозяйство Рязанской области является одной из отраслей, роль которой в экономике региона неоспоримо велика, ее доля в региональном валовом продукте составляет порядка 11%.

За последние несколько лет наблюдается устойчивый тренд роста валового производства сельскохозяйственной продукции в Рязанской области. Так, в 2011 году валовой объем производства составил 31 023,3 млн рублей, в 2013 году показатель увеличился до 38 811,8 млн рублей, в 2016 году показатель достиг значения 55 816,4 млн рублей. При этом темп роста в 2016 году снизился по сравнению с предыдущими периодами (102,52% в 2016 году, 118,67% в 2014 году, 118,19% в 2015 году).

В структуре сельского хозяйства Рязанской области преобладает растениеводство с удельным весом 59,8% в 2016 году. Исследования показали, что данная специализация все больше укрепляет свои позиции в Рязанском регионе, что вполне объяснимо более высокими показателями рентабельности по сравнению с животноводством.

Динамика основных производственных показателей деятельности сельскохозяйственных организаций Рязанской области преимущественно положительная (см. табл. 1). Отрицательная динамика наблюдается лишь по отдельным видам животноводства. Растениеводство демонстрирует высокие результаты по наращиванию посевных площадей, величина которых в 2015 году достигла 717 тыс. га, а также по валовому сбору культур.

В структуре посевных площадей Рязанской области (см. рис. 1) преобладают зерновые культуры с удельным весом 63,5%, на втором месте кормовые культуры с долей 19,4%. Подобное структурирование обусловлено специализацией хозяйств на выращивании зерновых и зернобобовых культур. Высокая доля кормовых культур также объяснима стремлением хозяйствующих субъектов обеспечить животноводческий комплекс собственными кормами.

Таблица 1

Динамика отдельных показателей производственной деятельности сельскохозяйственных организаций Рязанской области

Наименование показателя	2010 год	2014 год	2015 год	Отклонение 2015 г. от 2010 г.	Отклонение 2015 г. от 2014 г.
1. Сельскохозяйственные угодья, тыс. га	1434,4	1415,8	1422,7	-11,7	6,9
2. Посевная площадь, тыс. га, в том числе:					
– зерновых культур	430,3	401,1	431,2	0,9	30,1
– кормовых культур	184,6	169,2	154,2	-30,4	-15
3. поголовье КРС, тыс. голов	152,2	145,1	143,4	-8,8	-1,7
4. поголовье свиней, тыс. голов	112,3	173,3	185,0	72,7	11,7

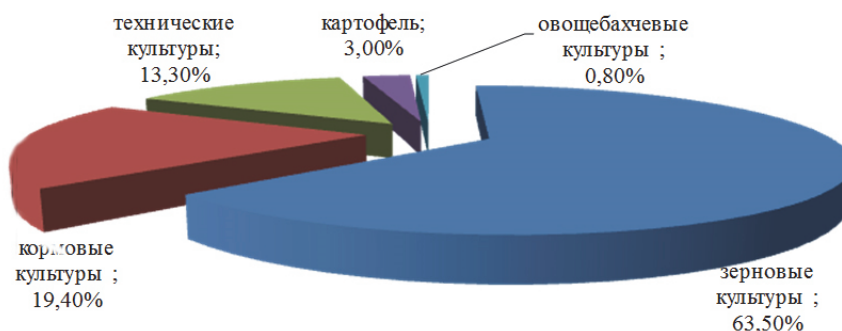


Рис. 1. Структура посевных площадей в Рязанской области в 2015 году

Валовой сбор зерна в Рязанской области за последние годы значительно увеличился (см. табл. 2). Так, если среднее значение этого показателя с 2001 по 2005 год составляло 839,8 тысяч тонн, то в период с 2011 по 2015 год валовой сбор зерна составил 1254,6 тысяч тонн. Наблюдаемая тенденция объясняется соответствующим ростом урожайности культур с 16,7 центнеров с 1 га в 2000 году до 30,2 центнеров с 1 га в 2015 году [2]. Положительная динамика наблюдается и по другим зерновым культурам, за исключением ржи, сокращение сбора которой является результатом сокращения посевных площадей.

Таблица 2

Динамика валового сбора и урожайности культур в Рязанской области

Наименование показателя	2010 год	2014 год	2015 год	Отклонение 2015 г. от 2010 г.	Отклонение 2015 г. от 2014 г.
Валовой сбор, тыс. тонн					
1. Зерно	655,1	1397,9	1623,3	968,2	225,4
2. Сахарная свекла	212,7	238,0	274,5	61,8	36,5
3. Картофель	209,5	361,6	442,3	232,8	80,7
Урожайность культур, ц с 1 га убранной площади					
4. Зерно	15,6	29,8	30,2	14,6	0,4
5. Сахарная свекла	231,6	321,4	429,0	197,4	107,6
6. Картофель	74,7	141,6	172,9	98,2	31,3

Таким образом, в последние годы наблюдается рост валового сбора основных видов сельскохозяйственных культур, выращиваемых в Рязанской области. При этом положительная динамика сельскохозяйственного производства обусловлена действием не только экстенсивных, но и интенсивных факторов, из которых основным фактором выступил рост урожайности культур.

В животноводстве производственные показатели не такие успешные, как в растениеводстве. В последние годы развитие в регионе получило свиноводство, что подтверждается положительным трендом в поголовье свиней. Так, в 2015 году прирост поголовья по сравнению с 2010 годом составил 64,74%, а по сравнению с 2014 годом – 6,75%. При этом на протяжении значительного числа лет наблюдается снижение поголовья крупного рогатого скота: в 2010 году – 152,2 тысяч голов, в 2015 году – 143,4 тысяч голов [2]. Положительная динамика наблюдается по продуктивности в молочном и мясном животноводстве (табл. 3).

Таблица 3

Продуктивность скота и птицы в Рязанской области

Наименование показателя	2010 год	2014 год	2015 год	Отклонение 2015 г. от 2010 г.	Отклонение 2015 г. от 2014 г.
1. Надой молока на одну корову, кг.	4598	5243	5522	924	279
2. Продукция выращивания скота в расчете на одну голову, кг:					
– КРС	130	136	143	13	7
– свиней	164	187	190	26	3
3. Средняя годовая яйценоскость кур-несушек, штук	301	292	303	2	11

В настоящее время можно выделить ряд проблем, характерных для сельского хозяйства региона. При этом большая часть существующих трудностей, на наш взгляд, вытекает из основной проблемы отечественного сельского хозяйства – низкой доходности. Хотя в последние годы наблюдается тенденция постепенного наращивания доходности отечественного сельского хозяйства. Так, величина сальдированного финансового результата в сельскохозяйственных организациях Рязанской области возросла с 1175 млн рублей в 2010 году до 2644,8 млн рублей в 2015 году. При этом доля убыточных сельскохозяйственных организаций сократилась с 25% в 2015 году до 20% в 2016 году.

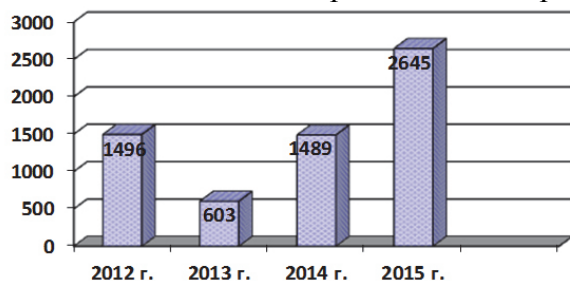


Рис. 2. Сальдированный финансовый результат организаций сельского хозяйства Рязанской области, млн руб.

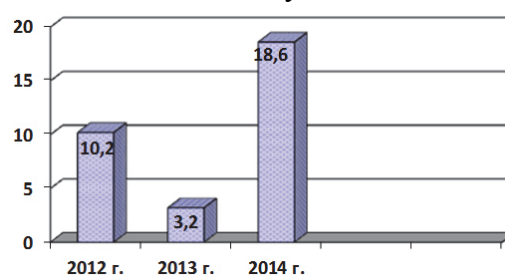


Рис. 3. Динамика показателя рентабельности продукции в сельскохозяйственных организациях Рязанской области, % [1]

Рентабельность продукции в организациях сельского хозяйства Рязанской области в 2015 году имеет положительную динамику роста по сравнению с предыдущими периодами. Данный показатель за период 2012–2014 г.г. представлен на рис. 3. Данные рис. 3 свидетельствуют о том, что рентабельность продукции сельскохозяйственного производства в 2014 году выросла по сравнению с 2012 годом на 8,4%.

Сегодня в России наблюдается дифференциация (региональная, муниципальная) в доходности сельского хозяйства. Если рассматривать этот вопрос в рамках конкретного региона, то можно выделить и дифференциацию среди хозяйствующих субъектов. Это говорит о том, что уровень дохода сильно различается в зависимости от региона или муниципального образования.

Соответственно, различные хозяйствующие субъекты имеют различные потенциальные возможности в наращивании производства, развитии предприятия, укрепления

материально-технической базы и т. д. Таким образом, вопрос доходности является одним из важнейших в сельском хозяйстве.

Решение данного вопроса связано с кредитованием отрасли и привлечением других внешних источников финансирования. При этом трудности кредитования сельскохозяйственных предприятий вызваны труднодоступностью долгосрочных кредитов, высокой процентной ставкой. В связи с низким уровнем платежеспособности возникает задолженность хозяйствующих субъектов перед коммерческими организациями.

В настоящее время государством принят ряд мер, способствующих решению данной проблемы. В частности, с 2017 года Правительством РФ были утверждены новые правила, касающиеся льготной ставки по кредитам для агропромышленного комплекса. Проект постановления был подписан в конце прошлого года главой кабинета министров Дмитрием Медведевым. Коммерческие банки, участвующие в программе льготного кредитования сельскохозяйственных субъектов, начиная с этого года получают субсидию в размере 100 процентов ключевой ставки по кредитам. В соответствии с данными мерами процентная ставка по кредитам для представителей сельского хозяйства теперь не превышает 5%. В соответствии с оценкой Международного независимого института аграрной политики, эффект от снижения реальной эффективной ставки по всей отрасли позволит подстегнуть рост производства в сельском хозяйстве до 5–6% в течение ближайших лет [3].

Сегодня сельское хозяйство является недостаточно привлекательной отраслью, в то время как инвестиции должны стать одним из внешних источников финансирования. В Рязанской области интерес со стороны инвесторов к сельскому хозяйству также является недостаточно высоким. Привлечение инвестиций позволяет реализовать перспективные инвестиционные проекты в регионе, такие как создание современного роботизированного животноводческого комплекса в ООО «Вакинское Агро» с общим объемом вложений 3,5 миллиарда рублей, строительство свиноводческого комплекса с комбикормовым заводом в ООО «Вердазернопродукт» с объемом инвестиций в 5 миллиардов рублей, строительство цеха по производству мясопродуктов ООО «Синергия» с объемом инвестиций 0,2 миллиарда рублей. При этом масштабные проекты в сельском хозяйстве региона сегодня реализуются в единичных случаях и только с привлечением крупных инвестиций.

Итак, сегодня можно выделить следующие тенденции в развитии сельского хозяйства в Рязанской области:

- 1) преобладание растениеводства с удельным весом 59,8% при положительной динамике показателей рентабельности;
- 2) наращивание валового объема продукции растениеводства при увеличении посевных площадей и росте урожайности приоритетных для региона культур;
- 3) сокращение поголовья крупного рогатого скота при положительной динамике объема производства молока;
- 4) рост поголовья и производства мяса свиней;
- 5) увеличение доходности сельского хозяйства в целом по региону и дифференциация по муниципальным образованиям.

Таким образом, проводимая сегодня в стране аграрная политика открывает новые горизонты для развития сельскохозяйственного производства в регионах и решения уже существующих проблем.

Литература

1. Денисова Н. И., Гравшина И. Н. Оценка основных показателей состояния организаций сельского хозяйства региона (на материалах Рязанской области) // Научный альманах. 2016. № 9-1 (23). С. 40–43.

2. Основные показатели сельского хозяйства Рязанской области: статистический сборник. – Рязань: Рязаньстат, 2016. 162 с.

3. Перспективы развития сельского хозяйства в России в 2016–2018 годы. https://agrovesti.net/novosti_apk/perspektivi_razvitiya_selskogo_chozyaystva_v_rossii_v_2016%E2%80%932018_godi.html.

Irina Nikolaevna Gravshina, candidate of economic Sciences, associate professor of the Department of economy and finance, Moscow Witte University (Ryazan branch)

In article an assessment of the current state of agriculture in the Ryazan region is given. Limiting factors are systematized and the prospects of development of branch in the region are defined.

Keywords: agriculture; profitability; factors of development of branch; investments.

УДК 338.462

СОЗДАНИЕ СЛУЖБЫ ВНУТРЕННЕГО КАДРОВОГО АУДИТА КАК ИНСТРУМЕНТ УПРАВЛЕНИЯ ПЕРСОНАЛОМ

*Елена Игоревна Лунёва, доцент кафедры менеджмента и маркетинга,
e-mail: Eluneval@yandex.ru,*

*Юлия Евгеньевна Коробкова, канд. филос. наук,
доцент кафедры менеджмента и маркетинга,
e-mail: ukorobkova66@gmail.com,
Московский университет имени С. Ю. Витте,
<http://muiv.ru>*

Рассмотрены принципы создания службы внутреннего аудита, определены некоторые критерии данного процесса. Определены цели и составляющие кадрового аудита. Описаны основные преимущества наличия этой структурной единицы организации, а также основные требования к исполнителям.

Ключевые слова: плановые и внеплановые проверки; кадровый аудит; технология аудита; аудиторы; профессиональная компетентность.



Е.И. Лунёва

В последнее время наблюдается значительный интерес к проведению регулярной проверки собственной кадровой документации как со стороны государственных организаций, так и частных компаний. Это обусловлено рядом факторов. Во-первых, усилившимся в последнее время вниманием государства к сфере документального оформления трудовых отношений работодателей с работниками. Плановые и



Ю.Е. Коробкова

внеплановые проверки Государственной инспекции труда стали для многих кадровых служб привычным явлением. Во-вторых, повышение правовой грамотности работников и их стремление к отстаиванию собственных прав в судах заставляет менеджеров по персоналу внимательно относиться к ведению необходимой документации. Известно, что суды прежде всего обращают внимание на формальную сторону дела, то есть тщательно проверяют не только факт наличия документов, но и правильность их содержания и оформления. В-третьих, если в компании хорошая и оперативная кадровая служба, действующая в рамках закона, это положительный сигнал для потенциальных кандидатов и для работников компании, который в конечном счете способствует повышению бренда компании как работодателя на рынке труда.